

## CRYSTAL PLEASURE TOOL CARE INSTRUCTIONS



EN

Wash your Crystal Pleasure Tool with soap and water immediately after use with a mild soap and warm (never boiling) water.

Store your pleasure tool in the included soft pouch or simply keep it out as part of your décor.

With their gorgeous, discreet shapes made from beautiful, captivating rose quartz and black obsidian, Le Wand's Crystal collection will make you want to hide them in plain sight.



# CRYSTAL PLEASURE TOOL

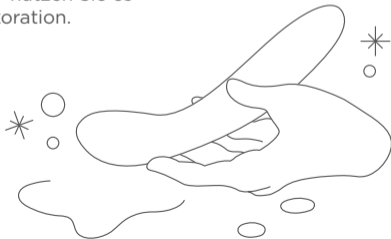
## PFLEGEHINWEISE



Waschen Sie Ihr Crystal Pleasure Tool sofort nach Gebrauch mit Seife und Wasser ab. Verwenden Sie eine milde Seife und warmes (niemals kochendes) Wasser.

Bewahren Sie Ihr Pleasure Tool in dem mitgelieferten weichen Beutel auf oder nutzen Sie es einfach als Dekoration.

Mit ihren wunderschönen, diskreten Formen aus bildschönem, bezauberndem Rosenquarz und schwarzem Obsidian macht die Crystal-Kollektion von Le Wand Lust, sie sichtbar und doch versteckt aufzubewahren.



## CRYSTAL PLEASURE TOOL INSTRUCCIONES DE CUIDADO

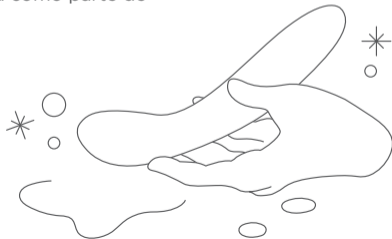


ES

Lave su Crystal Pleasure Tool con agua y jabón inmediatamente después de su uso con un jabón suave y agua tibia (nunca hirviendo).

Guarde su herramienta de placer en la bolsa suave incluida, o puede exhibirla como parte de su decoración.

Con sus magníficas y discretas formas hechas de precioso y cautivador cuarzo rosa y obsidiana negra, la colección Crystal de Le Wand hará que quiera esconderlas a la vista de todos.



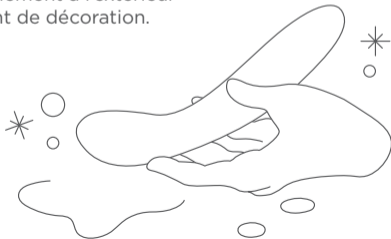
## CRYSTAL PLEASURE TOOL INSTRUCTIONS DE SOINS



Lavez votre Crystal Pleasure Tool à l'eau et au savon immédiatement après son utilisation avec un savon doux et de l'eau chaude (jamais bouillante).

Rangez votre outil de plaisir dans la pochette souple incluse ou gardez-le simplement à l'extérieur comme élément de décoration.

Avec leurs formes magnifiques et discrètes faites fabriquées à partir de quartz rose et d'obsidienne noire, la collection Crystal de Le Wand vous donnera envie de les cacher à la vue de tous.



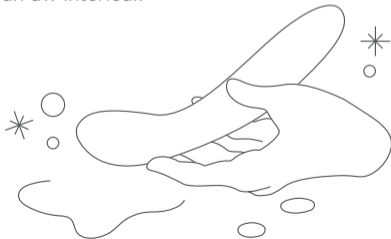
## CRYSTAL PLEASURE TOOL ONDERHOUDSINSTRUCTIES



Was uw Crystal Pleasure Tool direct na gebruik met water en zeep en warm (nooit kokend) water.

Bewaar uw pleasure tool in het bijgeleverde zachte zakje of houd het gewoon in het zicht als onderdeel van uw interieur.

Met hun prachtige, discrete vormen, gemaakt van prachtige, indrukwekkende rozenkwarts en zwarte obsidiaan, zal u Le Wand's Crystal collectie in het volle zicht willen laten staan.



## CRYSTAL PLEASURE TOOL



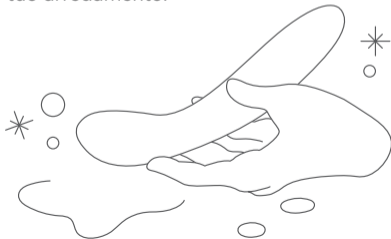
IT

### ISTRUZIONI PER LA CURA E LA MANUTENZIONE

Subito dopo l'uso, lava il tuo Crystal pleasure tool con un sapone delicato e con acqua calda (mai con acqua bollente).

Conserva il tuo toy nella morbida custodia data in dotazione oppure tienilo fuori per mostrarlo come parte del tuo arredamento.

Con le loro forme splendide e discrete, realizzate in quarzo rosa e ossidiana nera, i pezzi della collezione Crystal di Le Wand ti faranno venire voglia di nasconderli in bella vista.



# CRYSTAL PLEASURE TOOL

## ИНСТРУКЦИИ ПО УХОДУ



Сразу после использования вымойте свой Crystal Pleasure Tool, используя мягкое мыло и теплую воду (никогда не используйте кипяток).

Храните свою игрушку в прилагаемом мягком чехле или просто как часть декора.

Коллекция Le Wand Crystal отличается великолепными, сдержанными формами и выполнена из роскошного, пленительного розового кварца и черного обсидиана, что заставит Вас “спрятать” ее на виду.



## 水晶快感工具 保养说明



使用后,立刻使用温和的肥皂水(不要煮沸)清洗你的水晶快感的工具。

可以把你的快感工具放在附带的软袋里,或者简单地把它放在外面作为你装饰的一部分。

Le Wand的水晶系列其精巧的形状是由美丽迷人的玫瑰石英和黑曜石制造而成的,会让你想把它们藏在眼前。

